

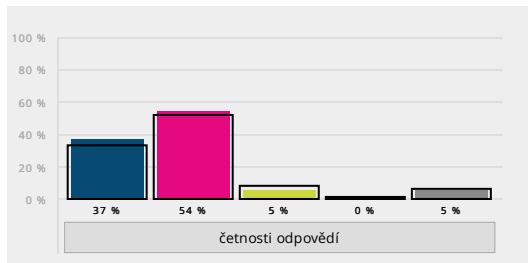
Souhrnný přehled - Rodič (ZŠ)

Jste u vás ve škole spokojen/a s následujícími oblastmi?

1. s celkovou úrovní výuky (její přínosnost, záživnost, jak je zajímavá atd.)

- A) rozhodně ano
- B) spíše ano
- C) spíše ne
- D) rozhodně ne
- E) nedovedu posoudit

Souhrnně za školu [Vyhodnocení úlohy](#)



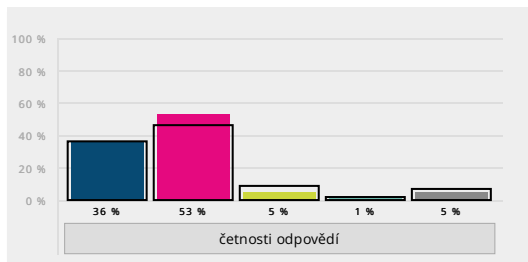
Skupina	A) rozhodně ano	B) spíše ano	C) spíše ne	D) rozhodně ne	E) nedovedu posoudit	Bodový průměr (percentil)
Rodič (ZŠ)	124 37 %	182 54 %	16 5 %	1 0 %	16 5 %	3,33 (61)
všechny školy	8651 33 %	13818 52 %	2183 8 %	344 1 %	1488 6 %	3,23

Jste u vás ve škole spokojen/a s následujícími oblastmi?

2. s pedagogickými kvalitami vyučujících (jak dovedou látku vysvětlit, zaujmout výkladem, komunikovat se žáky atd.)

- A) rozhodně ano
- B) spíše ano
- C) spíše ne
- D) rozhodně ne
- E) nedovedu posoudit

Souhrnně za školu [Vyhodnocení úlohy](#)



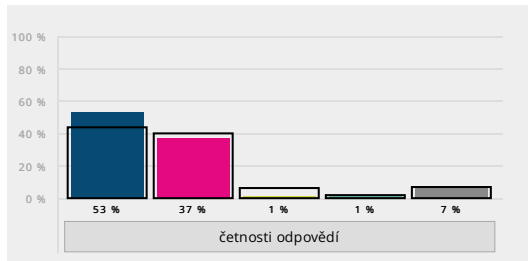
Skupina	A) rozhodně ano	B) spíše ano	C) spíše ne	D) rozhodně ne	E) nedovedu posoudit	Bodový průměr (percentil)
Rodič (ZŠ)	121 36 %	181 53 %	18 5 %	2 1 %	17 5 %	3,31 (49)
všechny školy	9405 36 %	12275 46 %	2433 9 %	425 2 %	1920 7 %	3,25

Jste u vás ve škole spokojen/a s následujícími oblastmi?

3. s vedením školy

- A) rozhodně ano
- B) spíše ano
- C) spíše ne
- D) rozhodně ne
- E) nedovedu posoudit

Souhrnně za školu [Vyhodnocení úlohy](#)



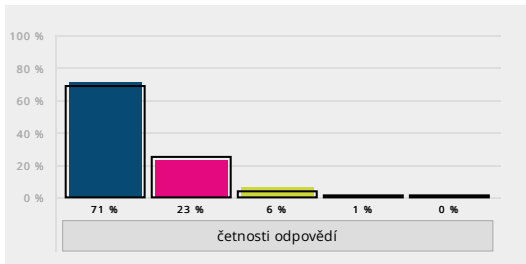
Skupina	A) rozhodně ano	B) spíše ano	C) spíše ne	D) rozhodně ne	E) nedovedu posoudit	Bodový průměr (percentil)
Rodič (ZŠ)	180 53 %	126 37 %	4 1 %	4 1 %	25 7 %	3,54 (70)
všechny školy	11615 44 %	10604 40 %	1627 6 %	618 2 %	1842 7 %	3,36

Jste u vás ve škole spokojen/a s následujícími oblastmi?

4. s komunikací s třídní učitelkou / třídním učitelem vašeho dítěte

- A) rozhodně ano
- B) spíše ano
- C) spíše ne
- D) rozhodně ne
- E) nedovedu posoudit

Souhrnně za školu [Vyhodnocení úlohy](#)



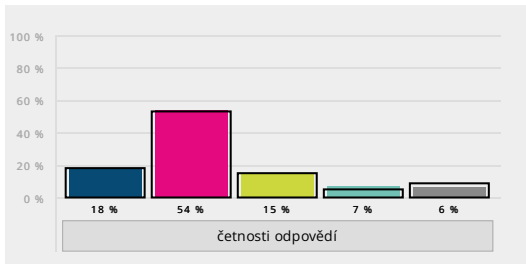
Skupina	A) rozhodně ano	B) spíše ano	C) spíše ne	D) rozhodně ne	E) nedovedu posoudit	Bodový průměr (percentil)
Rodič (ZŠ)	238 71 %	76 23 %	19 6 %	3 1 %	1 0 %	3,63 (48)
všechny školy	18150 69 %	6522 25 %	1189 4 %	396 1 %	202 1 %	3,62

Jste u vás ve škole spokojen/a s následujícími oblastmi?

5. s kvalitou vztahů mezi žáky (jak se k sobě chovají, jak spolu vycházejí atd.)

- A) rozhodně ano
- B) spíše ano
- C) spíše ne
- D) rozhodně ne
- E) nedovedu posoudit

Souhrnně za školu [Vyhodnocení úlohy](#)



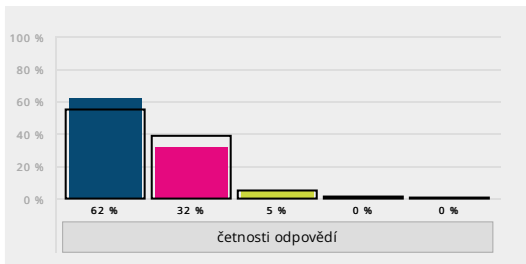
Skupina	A) rozhodně ano	B) spíše ano	C) spíše ne	D) rozhodně ne	E) nedovedu posoudit	Bodový průměr (percentil)
Rodič (ZŠ)	60 18 %	184 54 %	51 15 %	22 7 %	21 6 %	2,89 (35)
všechny školy	4791 18 %	14035 53 %	4043 15 %	1245 5 %	2326 9 %	2,93

Jste u vás ve škole spokojen/a s následujícími oblastmi?

6. se způsobem předávání důležitých informací rodičům

- A) rozhodně ano
- B) spíše ano
- C) spíše ne
- D) rozhodně ne
- E) nedovedu posoudit

Souhrnně za školu [Vyhodnocení úlohy](#)



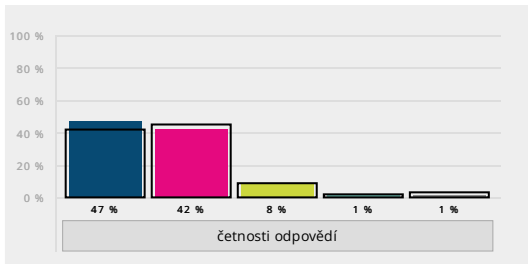
Skupina	A) rozhodně ano	B) spíše ano	C) spíše ne	D) rozhodně ne	E) nedovedu posoudit	Bodový průměr (percentil)
Rodič (ZŠ)	211 62 %	109 32 %	16 5 %	1 0 %	1 0 %	3,57 (68)
všechny školy	14438 55 %	10219 39 %	1346 5 %	341 1 %	97 0 %	3,47

Jste u vás ve škole spokojen/a s následujícími oblastmi?

7. se školními akcemi (jejich téma, množství, zábavnost, přínosnost atd.)

- A) rozhodně ano
- B) spíše ano
- C) spíše ne
- D) rozhodně ne
- E) nedovedu posoudit

Souhrnně za školu [Vyhodnocení úlohy](#)



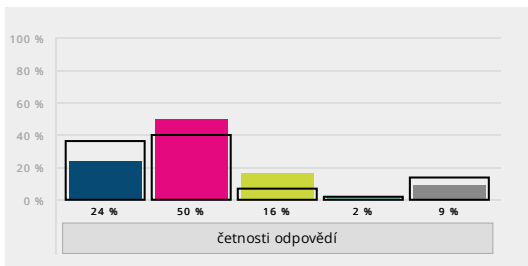
Skupina	A) rozhodně ano	B) spíše ano	C) spíše ne	D) rozhodně ne	E) nedovedu posoudit	Bodový průměr (percentil)
Rodič (ZŠ)	161 47 %	144 42 %	28 8 %	3 1 %	3 1 %	3,38 (55)
všechny školy	11085 42 %	11916 45 %	2297 9 %	487 2 %	681 3 %	3,3

Jste u vás ve škole spokojen/a s následujícími oblastmi?

8. s vybavením a zázemím, které škola využívá pro tělesnou výchovu a sportovní aktivity (množství a kvalita pomůcek na sportovní hry, vybavení a velikost hřiště a tělocvičny atd.)

- A) rozhodně ano
- B) spíše ano
- C) spíše ne
- D) rozhodně ne
- E) nedovedu posoudit

Souhrnně za školu [Vyhodnocení úlohy](#)



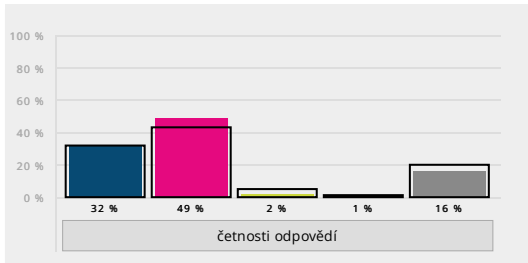
Skupina	A) rozhodně ano	B) spíše ano	C) spíše ne	D) rozhodně ne	E) nedovedu posoudit	Bodový průměr (percentil)
Rodič (ZŠ)	81 24 %	168 50 %	53 16 %	8 2 %	29 9 %	3,04 (19)
všechny školy	9579 36 %	10597 40 %	1964 7 %	554 2 %	3782 14 %	3,29

Jste u vás ve škole spokojen/a s následujícími oblastmi?

9. s pomůckami, které se na škole používají při výuce (kvalita a množství učebních materiálů, počítačů, programů, vybavení laboratoří atd.)

- A) rozhodně ano
- B) spíše ano
- C) spíše ne
- D) rozhodně ne
- E) nedovedu posoudit

Souhrnně za školu [Vyhodnocení úlohy](#)



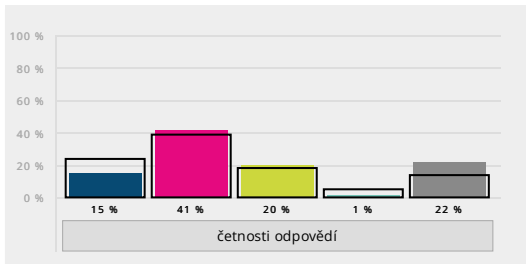
Skupina	A) rozhodně ano	B) spíše ano	C) spíše ne	D) rozhodně ne	E) nedovedu posoudit	Bodový průměr (percentil)
Rodič (ZŠ)	110 32 %	166 49 %	7 2 %	3 1 %	53 16 %	3,34 (48)
všechny školy	8370 32 %	11217 43 %	1276 5 %	203 1 %	5308 20 %	3,32

Jste u vás ve škole spokojen/a s následujícími oblastmi?

10. s nabídkou kroužků (množství, zaměření, úroveň vedoucích atd.)

- A) rozhodně ano
- B) spíše ano
- C) spíše ne
- D) rozhodně ne
- E) nedovedu posoudit

Souhrnně za školu [Vyhodnocení úlohy](#)



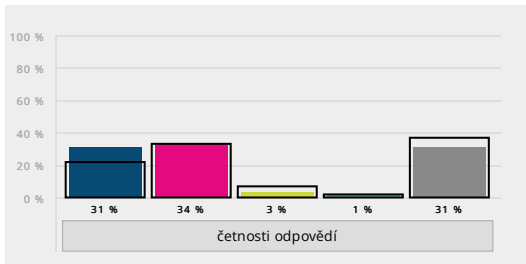
Skupina	A) rozhodně ano	B) spíše ano	C) spíše ne	D) rozhodně ne	E) nedovedu posoudit	Bodový průměr (percentil)
Rodič (ZŠ)	52 15 %	139 41 %	68 20 %	5 1 %	74 22 %	2,9 (38)
všechny školy	5774 24 %	9596 39 %	4446 18 %	1245 5 %	3399 14 %	2,94

Jste u vás ve škole spokojen/a s následujícími oblastmi?

11. s výukou informatiky (její kvalita, přínosnost, modernost atd.)

- A) rozhodně ano
- B) spíše ano
- C) spíše ne
- D) rozhodně ne
- E) nedovedu posoudit

Souhrnně za školu [Vyhodnocení úlohy](#)



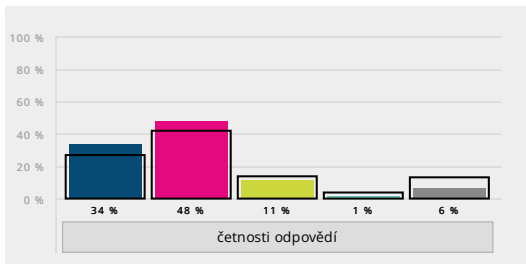
Skupina	A) rozhodně ano	B) spíše ano	C) spíše ne	D) rozhodně ne	E) nedovedu posoudit	Bodový průměr (percentil)
Rodič (ZŠ)	106 31 %	115 34 %	9 3 %	5 1 %	104 31 %	3,37 (75)
všechny školy	1674 22 %	2485 33 %	537 7 %	118 2 %	2811 37 %	3,19

Jste u vás ve škole spokojen/a s následujícími oblastmi?

12. s výukou cizích jazyků (její kvalita, přínosnost, modernost atd.)

- A) rozhodně ano
- B) spíše ano
- C) spíše ne
- D) rozhodně ne
- E) nedovedu posoudit

Souhrnně za školu [Vyhodnocení úlohy](#)

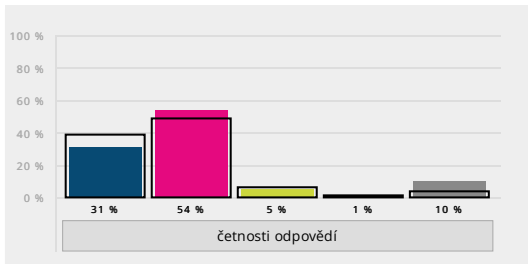


Skupina	A) rozhodně ano	B) spíše ano	C) spíše ne	D) rozhodně ne	E) nedovedu posoudit	Bodový průměr (percentil)
Rodič (ZŠ)	116 34 %	164 48 %	36 11 %	4 1 %	19 6 %	3,22 (67)
všechny školy	7203 27 %	11105 42 %	3562 14 %	1085 4 %	3375 13 %	3,06

13. s prostorami školy (jak jsou zařízeny a vyzdobené chodby, učebny a šatny atd.)

- A) rozhodně ano
- B) spíše ano
- C) spíše ne
- D) rozhodně ne
- E) nedovedu posoudit

Souhrnně za školu [Vyhodnocení úlohy](#)



Skupina	A) rozhodně ano	B) spíše ano	C) spíše ne	D) rozhodně ne	E) nedovedu posoudit	Bodový průměr (percentil)
Rodič (ZŠ)	106 31 %	182 54 %	16 5 %	2 1 %	33 10 %	3,28 (39)
všechny školy	10252 39 %	12882 49 %	1686 6 %	370 1 %	1161 4 %	3,31

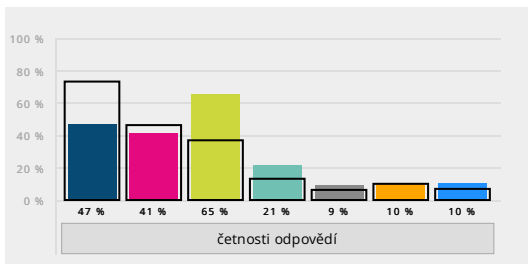
14. Zde můžete uvést konkrétní důvody své (ne)spokojenosti s uvedenými oblastmi:

Otevřené odpovědi jsou v [samostatném reportu](#).

15. Co pro vás bylo rozhodující při volbě této školy? Vyberte z následujících možností maximálně tři faktory, které pro vás byly při volbě této školy rozhodující.

- A) vzdálenost od bydliště, aby dítě nemuselo dojíždět příliš daleko
- E) známý ředitel a/nebo pedagog
- B) do školy chodí kamarádi nebo sourozenci dítěte
- F) neměli jsme v podstatě jinou možnost
- C) pověst školy, dojem z osobní návštěvy školy a/nebo doporučení jiných rodičů
- G) jiný důvod (prosím uveďte):
- D) zaměření školy nebo některé třídy (sport, jazyky apod.), množství a rozsah volitelných předmětů

Souhrnně za školu [Vyhodnocení úlohy](#)



Skupina	A) vzdálenost od bydliště, aby dítě nemuselo dojíždět příliš daleko	B) do školy chodí kamarádi nebo sourozenci dítěte	C) pověst školy, dojem z osobní návštěvy školy a/nebo doporučení jiných rodičů	D) zaměření školy nebo některé třídy	E) známý ředitel a/nebo pedagog	F) neměli jsme v podstatě jinou možnost	G) jiný důvod
Rodič (ZŠ)	159 47 %	139 41 %	217 65 %	69 21 %	31 9 %	32 10 %	33 10 %
všechny školy	19193 73 %	12092 46 %	9787 37 %	3375 13 %	1688 6 %	2738 10 %	1809 7 %

Odpovědi u otevřené možnosti jsou v [samostatném reportu](#).

ČJ = český jazyk
 AJ = anglický jazyk
 další cizí jazyk = cizí jazyk (kromě AJ)
 MA = matematika
 OV = výchova k občanství (občanská výchova)

CH = chemie
 FY = fyzika
 PR = přírodopis (biologie)
 ZE = zeměpis

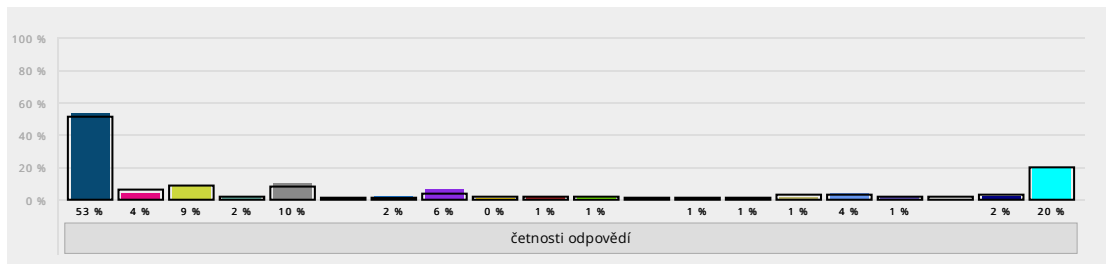
DĚ = dějepis
 PRV = prvouka
 VL = vlastivěda
 PRV = přírodověda

INF = informatika
 TV = tělesná výchova
 VV = výtvarná výchova
 HV = hudební výchova

16. Má vaše dítě letos nějaké předměty, k jejichž vyučujícím či způsobu výuky máte vážnější výhrady? Pokud ano, vyberte všechny takové předměty v následujícím seznamu.

- A) takový předmět nemá
- B) ČJ
- C) AJ
- D) další cizí jazyk
- E) MA
- F) OV
- G) CH
- H) FY
- I) PŘ
- J) ZE
- K) DĚ
- L) PRV
- M) VL
- N) PŘV
- O) INF
- P) TV
- Q) VV
- R) HV
- S) jiný předmět (napište jaký):
- T) nedovedu posoudit

Souhrnně za školu [Vyhodnocení úlohy](#)



Skupina	A) takový předmět nemá	B) ČJ	C) AJ	D) další cizí jazyk	E) MA	F) OV	G) CH	H) FY	I) PŘ	J) ZE	K) DĚ	L) PRV	M) VL	N) PŘV	O) INF	P) TV	Q) VV	R) HV	S) jiný předmět	T) nedovedu posoudit
Rodič (ZŠ)	154	11	27	5	28	0	7	18	1	2	3	0	2	2	3	11	2	0	6	59
všechny školy	11482	1320	2021	538	1838	212	323	789	456	498	435	160	207	173	604	657	445	473	576	4530

Odpovědi u otevřené možnosti jsou v [samostatném reportu](#).

17. Pokud jste v předchozí otázce některé z předmětů označil/a, uveďte prosím, jaké konkrétní výhrady vůči jejich vyučujícím či způsobu výuky máte (nezapomeňte k uvedenému důvodu vaší nespokojenosti doplnit, o jaký předmět se jedná):

Otevřené odpovědi jsou v [samostatném reportu](#).

ČJ = český jazyk
 AJ = anglický jazyk
 další cizí jazyk = cizí jazyk (kromě AJ)
 MA = matematika
 OV = výchova k občanství (občanská výchova)

CH = chemie
 FY = fyzika
 PR = přírodopis (biologie)
 ZE = zeměpis

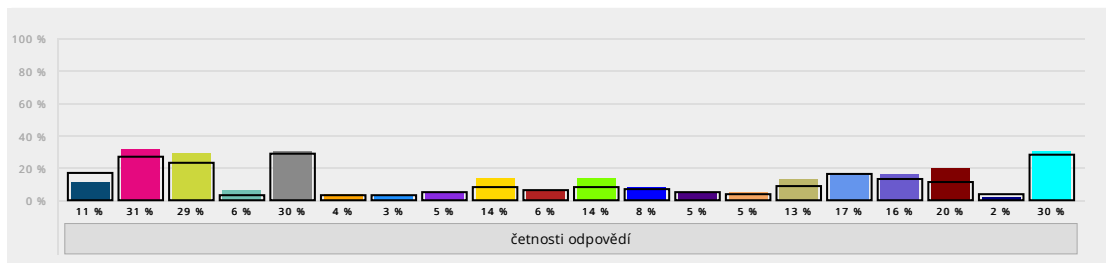
DĚ = dějepis
 PRV = prvouka
 VL = vlastivěda
 PRV = přírodověda

INF = informatika
 TV = tělesná výchova
 VV = výtvarná výchova
 HV = hudební výchova

18. Má vaše dítě letos nějaké předměty, s jejichž vyučujícím či způsobem výuky jste obzvláště spokojen/a? Pokud ano, vyberte všechny takové předměty v následujícím seznamu.

- A) takový předmět nemá
- B) ČJ
- C) AJ
- D) další cizí jazyk
- E) MA
- F) OV
- G) CH
- H) FY
- I) PŘ
- J) ZE
- K) DĚ
- L) PRV
- M) VL
- N) PŘV
- O) INF
- P) TV
- Q) VV
- R) HV
- S) jiný předmět (napište jaký):
- T) nedovedu posoudit

Souhrnně za školu [Vyhodnocení úlohy](#)



Skupina	A) takový předmět nemá	B) ČJ	C) AJ	D) další cizí jazyk	E) MA	F) OV	G) CH	H) FY	I) PŘ	J) ZE	K) DĚ	L) PRV	M) VL	N) PŘV	O) INF	P) TV	Q) VV	R) HV	S) jiný předmět	T) nedovedu posoudit
Rodič (ZŠ)	34	93	87	17	88	13	10	15	40	19	40	25	16	16	38	51	46	58	6	90
všechny školy	3823	6157	5203	792	6557	706	699	1243	1934	1418	1910	1719	1063	998	1975	3785	2948	2588	876	6512

Odpovědi u otevřené možnosti jsou v [samostatném reportu](#).

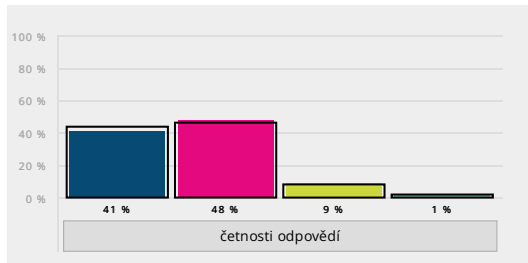
19. Pokud jste v předchozí otázce některé z předmětů označil/a, uveďte prosím blíže důvody své spokojenosti (nezapomeňte doplnit, o jaký předmět se jedná):

Otevřené odpovědi jsou v [samostatném reportu](#).

20. Bývá vaše dítě kvůli škole ve stresu?

- A) téměř nikdy
- B) občas
- C) často
- D) téměř vždy

Souhrnně za školu [Vyhodnocení úlohy](#)

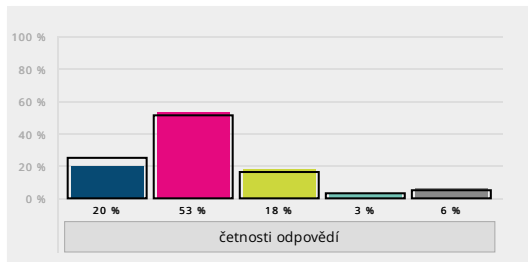


Skupina	A) téměř nikdy	B) občas	C) často	D) téměř vždy	Bodový průměr (percentil)
Rodič (ZŠ)	138 41 %	160 48 %	31 9 %	4 1 %	3,3 (35)
všechny školy	11304 44 %	11950 46 %	2113 8 %	561 2 %	3,31

21. Jak vnímáte nároky, které škola klade na vaše dítě? Vyberte jednu odpověď, která je podle vás nejmístnější.

- A) Škola pro mé dítě náročná není, nároky bych klidně zvýšil/a, pokud by byly smysluplné.
- B) Škola pro mé dítě náročná není, ale nároky bych nezvyšoval/a.
- C) Škola je pro mé dítě náročná, ale nároky bych nesnižoval/a.
- D) Škola je pro mé dítě příliš náročná, nároky by se měly snížit.
- E) Nedovedu posoudit.

Souhrnně za školu [Vyhodnocení úlohy](#)

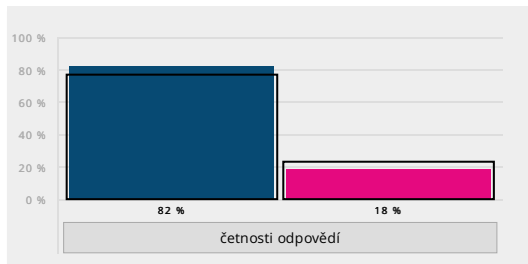


Skupina	A) Škola pro mé dítě náročná není, nároky bych klidně zvýšil/a, pokud by byly smysluplné.	B) Škola pro mé dítě náročná není, ale nároky bych nezvyšoval/a.	C) Škola je pro mé dítě náročná, ale nároky bych nesnižoval/a.	D) Škola je pro mé dítě příliš náročná, nároky by se měly snížit.	E) Nedovedu posoudit.
Rodič (ZŠ)	67 20 %	178 53 %	61 18 %	9 3 %	19 6 %
všechny školy	6405 25 %	13249 51 %	4212 16 %	684 3 %	1422 5 %

22. Chtěl/a byste od školy dostávat více informací o chování svého dítěte?

- A) Ne, současný stav mi vyhovuje.
- B) Ano, uvítal/a bych více informací. Zde můžete uvést, které informace postrádáte:

Souhrnně za školu [Vyhodnocení úlohy](#)



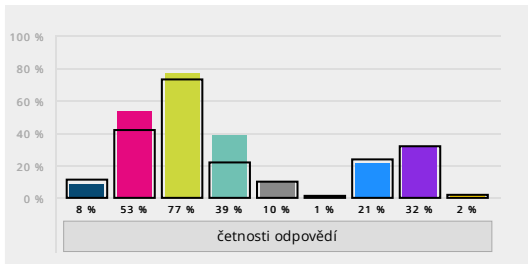
Skupina	A) Ne, současný stav mi vyhovuje.	B) Ano, uvítal/a bych více informací. Zde můžete uvést, které informace postrádáte:
Rodič (ZŠ)	272 82 %	61 18 %
všechny školy	20058 77 %	5837 23 %

Odpovědi u otevřené možnosti jsou v [samostatném reportu](#).

23. Jakou formu komunikace ze strany školy byste preferoval/a nejvíce? Z následujících možností vyberte jednu až tři odpovědi.

- A) písemná sdělení předávaná prostřednictvím žáků
- B) e-mailové zprávy
- C) školní systém (např. Bakaláři, Edookit atd.)
- D) WhatsApp, Facebook a jiné aplikace
- E) internetové stránky školy
- F) školní nástěnka
- G) rodičovské schůzky
- H) individuální konzultace s učiteli
- I) jiný způsob (prosím uveďte):

Souhrnně za školu Vyhodnocení úlohy



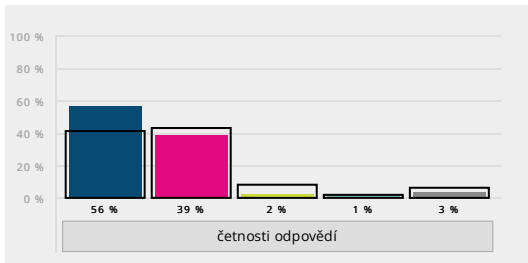
Skupina	A) písemná sdělení předávaná prostřednictvím žáků	B) e-mailové zprávy	C) školní systém	D) WhatsApp, Facebook a jiné aplikace	E) internetové stránky školy	F) školní nástěnka	G) rodičovské schůzky	H) individuální konzultace s učiteli	I) jiný způsob
Rodič (ZŠ)	26 8 %	176 53 %	257 77 %	129 39 %	33 10 %	2 1 %	71 21 %	108 32 %	6 2 %
všechny školy	2892 11 %	10993 42 %	18900 73 %	5580 22 %	2659 10 %	314 1 %	6135 24 %	8239 32 %	633 2 %

Odpovědi u otevřené možnosti jsou v [samostatném reportu](#).

24. Doporučil/a byste tuto školu svým přátelům, pokud by hledali školu pro své dítě?

- A) rozhodně ano
- B) spíše ano
- C) spíše ne
- D) rozhodně ne
- E) nedovedu posoudit

Souhrnně za školu Vyhodnocení úlohy

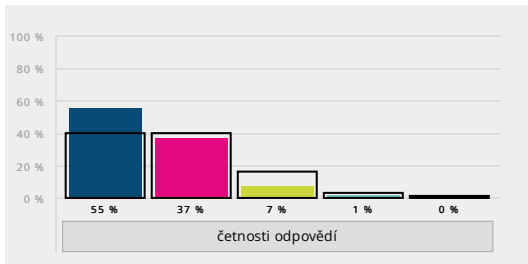


Skupina	A) rozhodně ano	B) spíše ano	C) spíše ne	D) rozhodně ne	E) nedovedu posoudit	Bodový průměr (percentil)
Rodič (ZŠ)	188 56 %	129 39 %	6 2 %	3 1 %	9 3 %	3,54 (74)
všechny školy	10609 41 %	11192 43 %	2086 8 %	612 2 %	1510 6 %	3,3

25. Ohodnotte známkou od jedničky do pětky svůj celkový dojem z této školy. 1 představuje nejlepší hodnocení, 5 představuje nejhorší hodnocení.

- A) 1
- B) 2
- C) 3
- D) 4
- E) 5

Souhrnně za školu Vyhodnocení úlohy



Skupina	A) 1	B) 2	C) 3	D) 4	E) 5	Bodový průměr (percentil)
Rodič (ZŠ)	183 55 %	124 37 %	24 7 %	3 1 %	1 0 %	1,55 (75)
všechny školy	10321 40 %	10417 40 %	4099 16 %	855 3 %	280 1 %	1,86

26. Co vám v poslední době udělalo v souvislosti se školou radost, za co byste ji chtěli pochválit?

Otevřené odpovědi jsou v [samostatném reportu](#).

27. Zde se můžete vyjádřit k tomu, co nebylo v dotazníku uvedeno, případně můžete vlastními slovy okomentovat své odpovědi.

Otevřené odpovědi jsou v [samostatném reportu](#).

Přehled reportů